

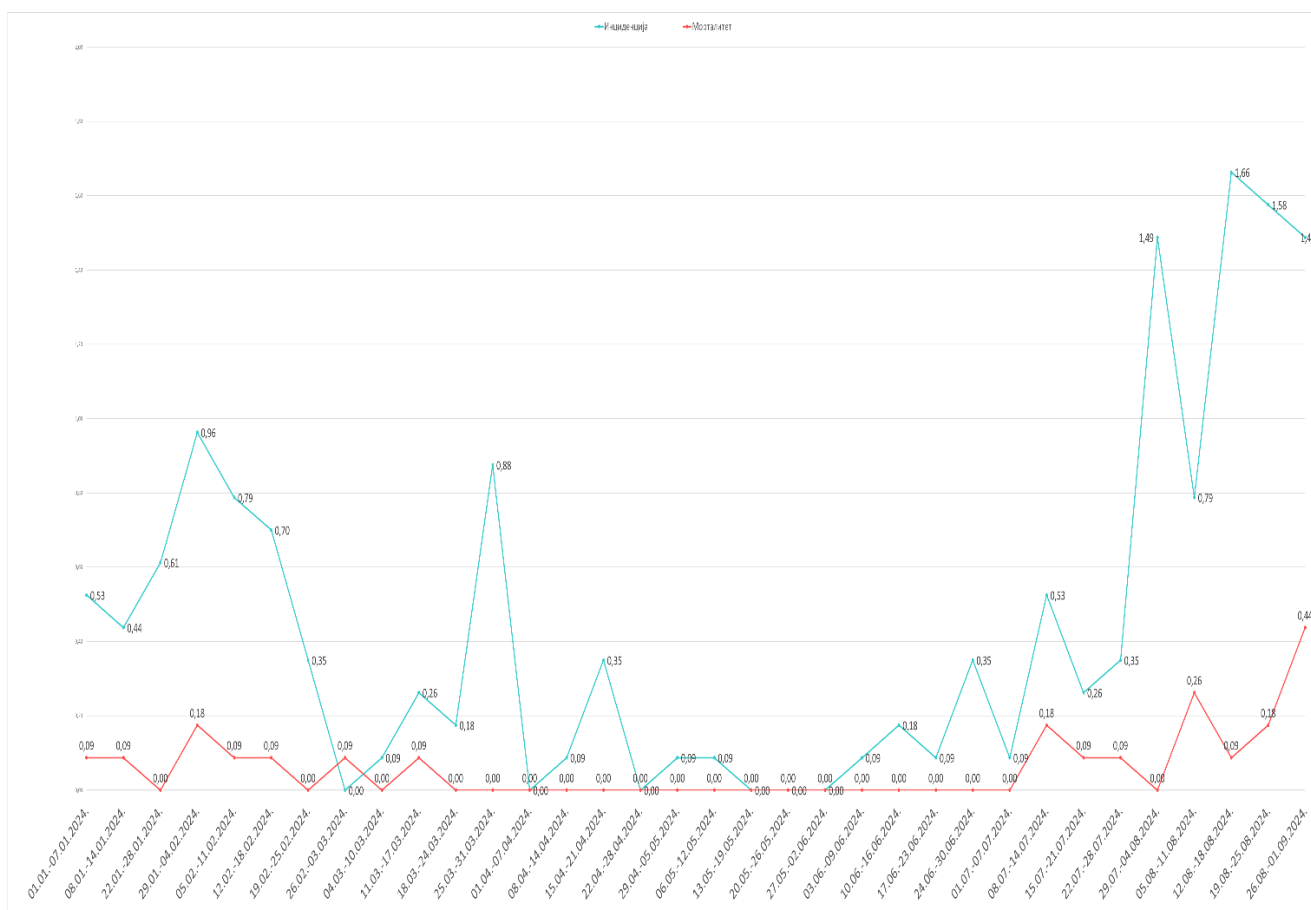
COVID 19 - Епидемиолошка ситуација у Републици Српској за период од 26. 08. до 01.09. 2024. године

Анализом достављених података у протеклој седмици се биљежи, за сада, стабилна епидемиолошка ситуација.

На графикону 1. приказане су стопе инциденције и стопе морталитета по седмицама. У протеклој седмици стопа инциденције биљежи незнатан пад у односу на претходну седмицу и износи 1,49 на 100 000 становника. Стопа морталитета биљежи осцилације и износи 0,44 на 100 000 становника.

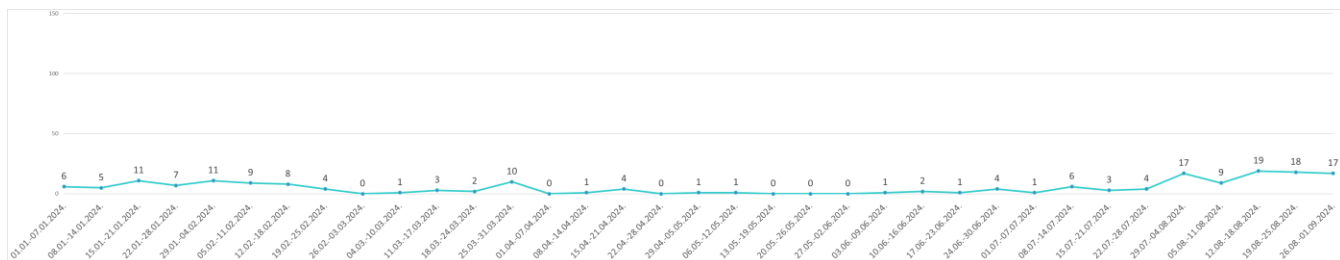
До сада је укупно регистровано 121.812 новообољелих и 6.718 преминулих од COVID-19 болести.

Графикон 1. Дистрибуција стопа инциденције и морталитета по седмицама од мјесеца јануара 2024. године



У протеклој седмици је пријављено **17** новообољелих случајева (графикон 2).

Графикон 2. Дистрибуција новообољелих по седмицама од мјесеца јануара 2024. године



Анализа новообољелих у односу на вријеме, мјесто и добне групе у извјештајном периоду

У Републици Српској у периоду од **26.08.** до **01.09.2024.** године на вирус SARS-CoV-2 су тестирана **83** узорка (тестирање методом RT-PCR), а инфекција је потврђена код **17** лица (**20,48%**).

Табела 2. Дистрибуција обољелих по узрасним групама за претходну седмицу

0-5	6-14	15-19	20-29	30-49	50-64	65-79	80+
4	0	0	2	6	0	2	3

Број обољелих у току посљедње седмице према полу приказан је у табели 3.

Табела 3. Дистрибуција обољелих према полу за претходну седмицу

Мушко	Женско
5	12

Приказ удјела позитивних узорака у укупном броју тестираних узорака у извјештајном периоду дат је у табели 4.

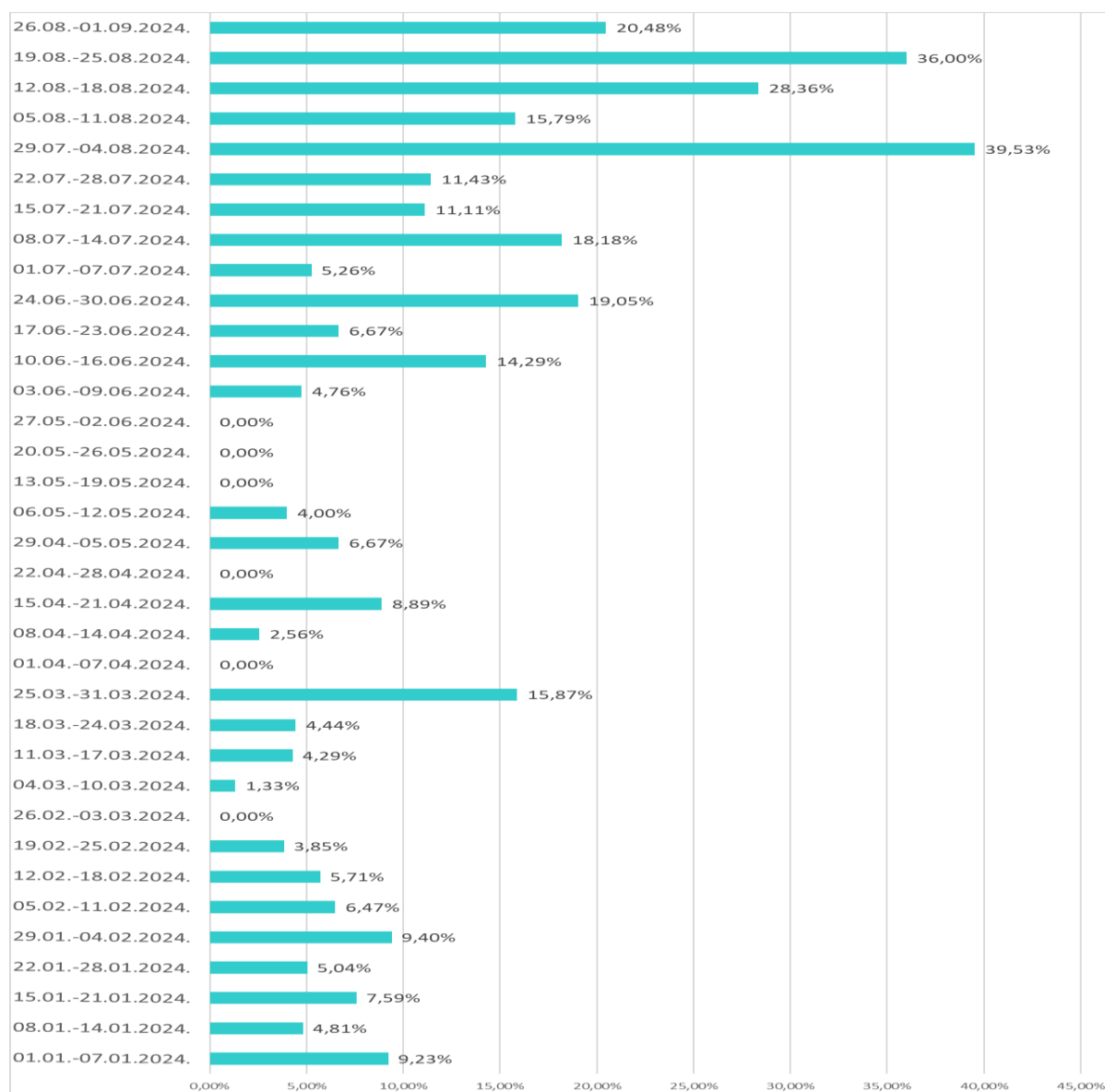
Табела 4. Процент позитивних узорака у односу на укупан број тестираних за претходну седмицу

Број тестирања	Процент позитивних
83	20,48%

На графикону 4. је приказан проценат позитивних узорака у односу на укупан број тестираних по седмицама од почетка 2023. године.

Од почетка мјесеца марта 2024. године, са изузетком посљедње седмице истог мјесеца, биљеже се нижи проценти позитивних узорака у односу на тестиране. Средином мјесеца јуна 2024. године долази до постепеног раста процената са повременим осцилаторним варијацијама.

Графикон 4. Процент позитивних узорака у односу на укупан број тестираних по седмицама од мјесеца јануара 2024. године

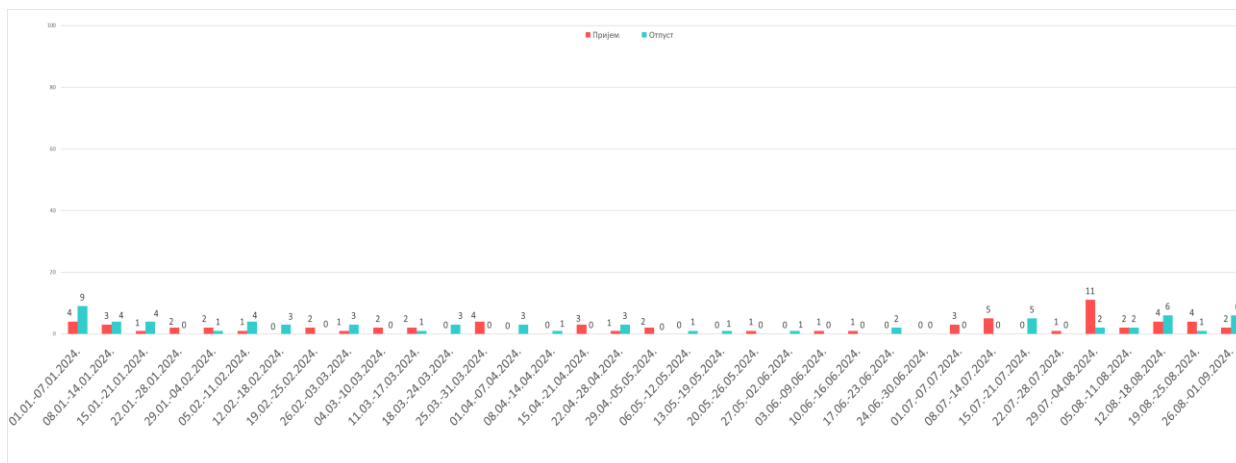


Хоспитализована лица

Тренутно је у здравственим установама хоспитализовано **8** лица.

Анализом броја пријема и отпуста обољелих по седмицама, у посљедњој седмици се биљежи већи број отпуста него пријема (графикон 6).

Графикон 6. Приказ пријема и отпуста по седмицама од мјесеца јануара 2024. године



Смртни исходи

У посљедњој седмици пријављено је **5** смртних случајева од посљедица COVID-19 болести. У питању су три женске одобе у доби 89, 87 и 56 година и двије мушке особе доби 86 и 64 године.

Графикон 8. Приказ броја смртних случајева по седмицама од мјесеца јануара 2024. године

